


## Kommoder 2016

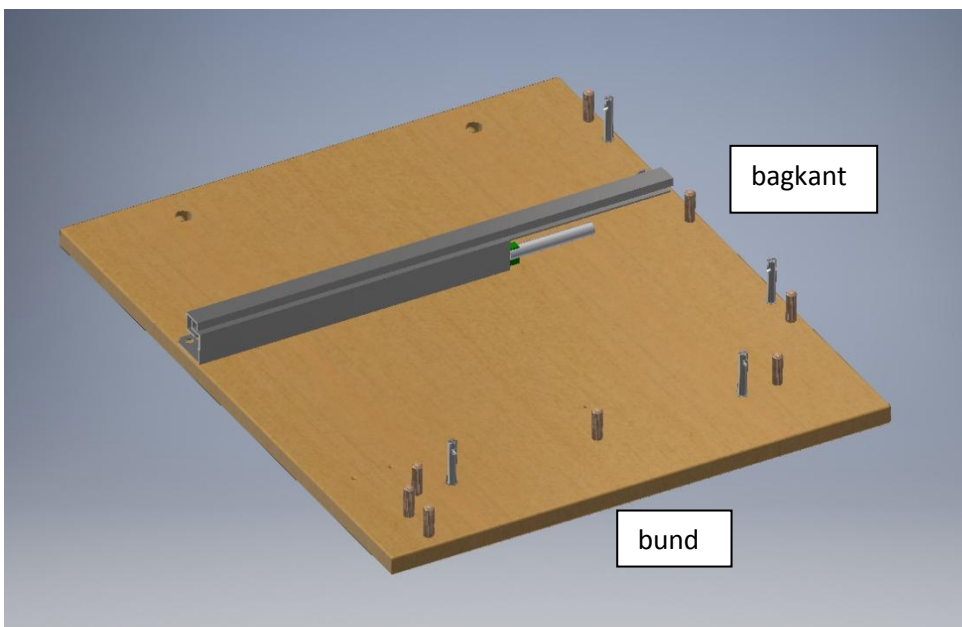
De efterfølgende tegningerne viser den mindste model: bredde 50 cm og højde 52 cm svarende til 2 skuffer.

Siderne monteres med skuffeskinne, dyvler og (låse-)styr. Nederste skuffeskinne monteres først, når kommoden er samlet med sider, bund og bagstykke.

Venstre side: skinnen er mærket med 400-L:

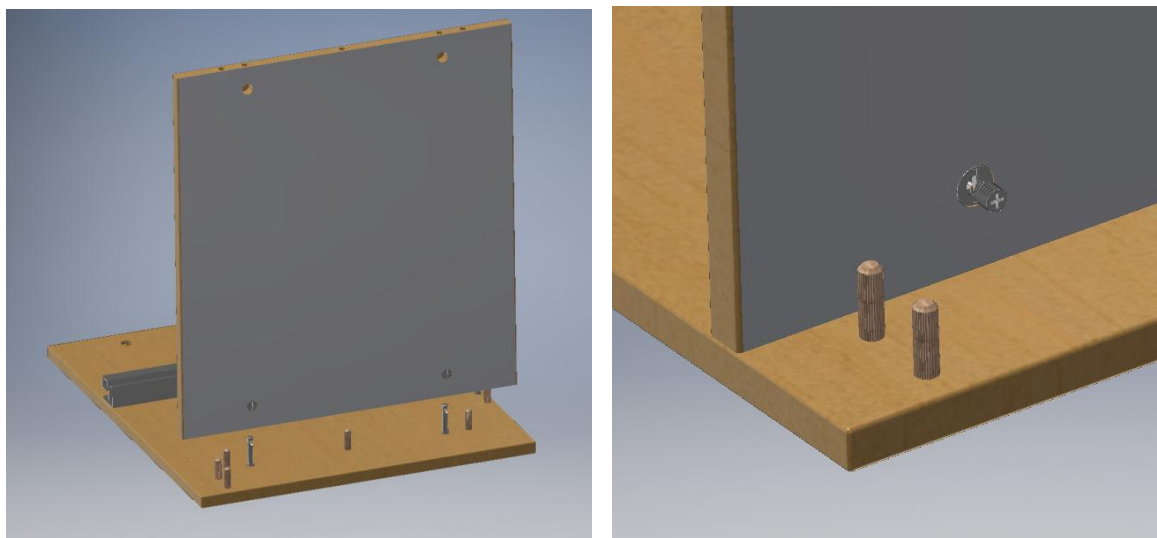


Øjerne på styrene skal vende mod hhv. bagkant og bund.




For den højre side er skinnerne mærket med 400-R.

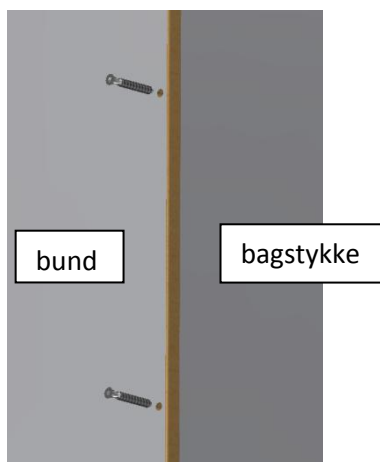
Venstre side lægges på ydersiden. Bøsninger isættes bunden, hvorefter bunden sættes ned over styr og dyvler. Bunden låses med pinolskruer.




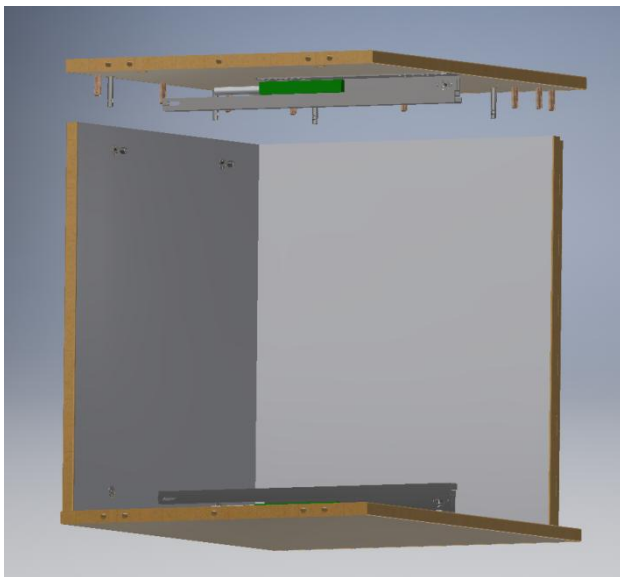
Bagstykket monteres på samme måde som bunden, og sokkelstykket sættes ned over dyvlerne på siden.



**Ved 100 cm bred kommode** skrues bunden op til bagstykket med 2 skruer i midten.




Bøsninger sættes i bund og bagstykke, hvorefter højre side monteres.



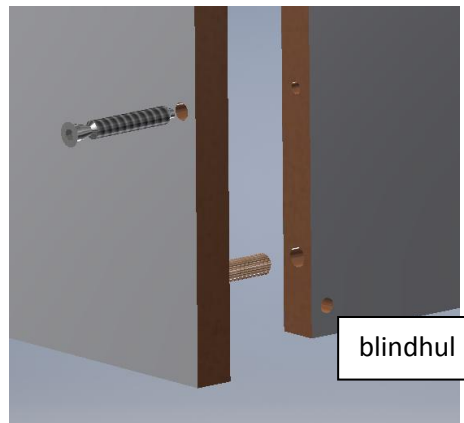
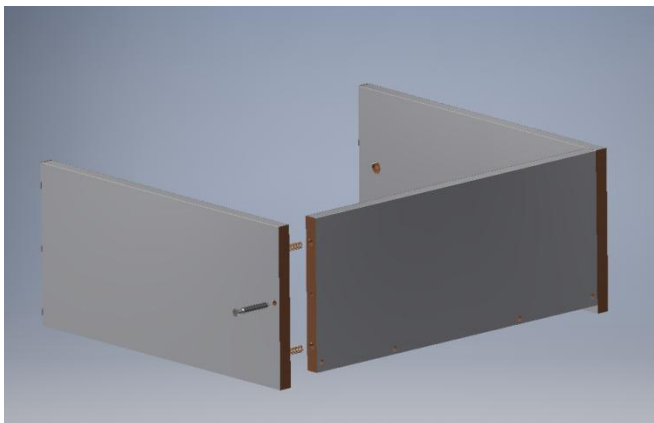
Nederste skuffeskinner skrues i.

Toppen monteres med dyvler og styr og sættes på. Der skal være "udhæng" på forsiden.




## Skufferne samles.

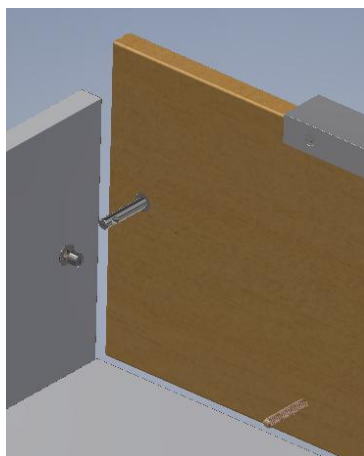
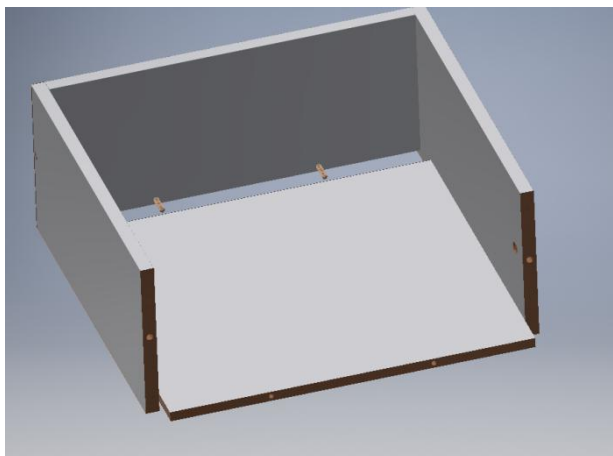
Dyvlerne sættes på siderne, og bagstykket sættes på. Man skal være opmærksom på, at blindhullerne i bagstykket skal vende bagud og nedad.




Skuffefronten monteres med greb, styr og dyvler.



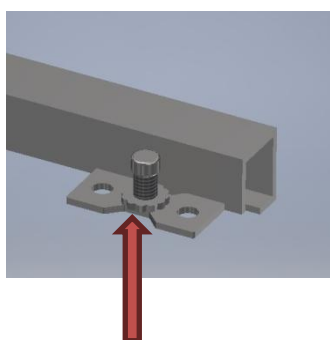
Skuffebunden sættes i bagstykket med dyvler, og skuffefronten sættes på. Oversiden af skuffefronten skal flugte med siderne.



**Ved 100 cm bred skuffe** skal der monteres en vinkel mellem bundplade og front. Skuffebunden sættes i med det forborede hul til vinklen vendt fremad og nedad. Vinklen skrues først i bundpladen og derefter i fronten.



Skuffeskinne trækkes 20 cm ud. Skuffen placeres. Krogene bagest på skinnerne skal gå ind i hullerne på skuffens bagplade samtidig med, at de forreste skruer på skinnerne skal gå op i hullerne på undersiden af skuffesiderne.



Skuffehøjden kan finjusteres.

### **Eksempler:**

Kommode, bredde 50 cm, højde 52 cm.



Kommode, bredde 100 cm, højde 52 cm, 2 skuffekolonner.



### **Kommodehøjder:**

52 cm ~ 2 skuffer  
84 cm ~ 4 skuffer  
105 cm ~ 5 skuffer

### **Kommodebredder:**

50 cm ~ 1 skuffekolonne  
100 cm ~ 1 eller 2 skuffekolonner

**Ved kommoder med 2 skuffekolonner leveres 6 skruer til at spænde de 2 sektioner sammen med.**