


# Lyra

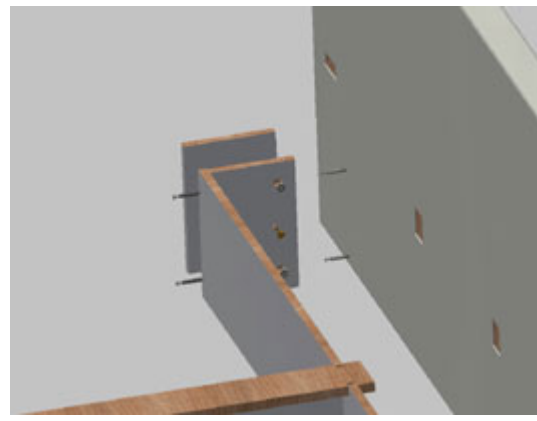

## MED STANDARD BOX SOKKEL

- Soklens sidedele fastgøres til hoved- og fodendestykkerne med låseskruer. Krydsene placeres sådan, at alle bundplader understøttes ligeligt.



## MED SKUFFESOKKEL

- Montering af selve skufferne: se særskilt vejledning (f.eks. Big Box, skuffer på hjul eller opbevaringssokkel).
- Mellemstykket monteres i hoved- og fodende med låseskruer.
- Monter afblænding (fastskrues indefra gennem mellemstykket)




## MONTERING EFTER SOKKEL

- Bundpladerne placeres på sokkelrammen og samles med de sorte firben.
- De polstrede langsider monteres først løst med vinkelbeslag på hoved- og fodendedelene. Begynd med de inderste skrue.
- Når bundplader og de polstrede dele er placeret symmetrisk, efterspændes hver skrue.



- Fastgør yderligere 2 vinkelbeslag pr. side til bundpladerne.



- Montering af vandmadrassen: se vejledning for HARDSIDE madrasser