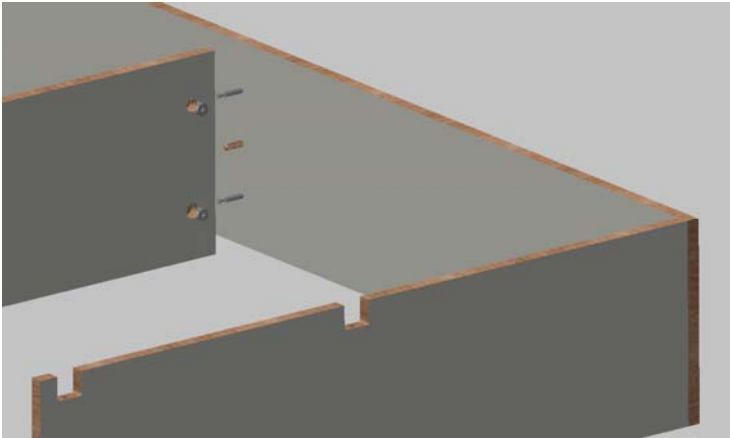
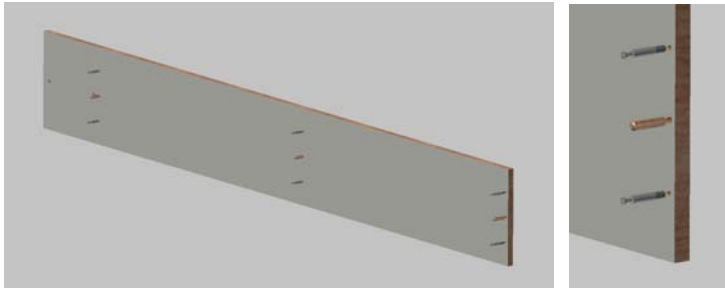


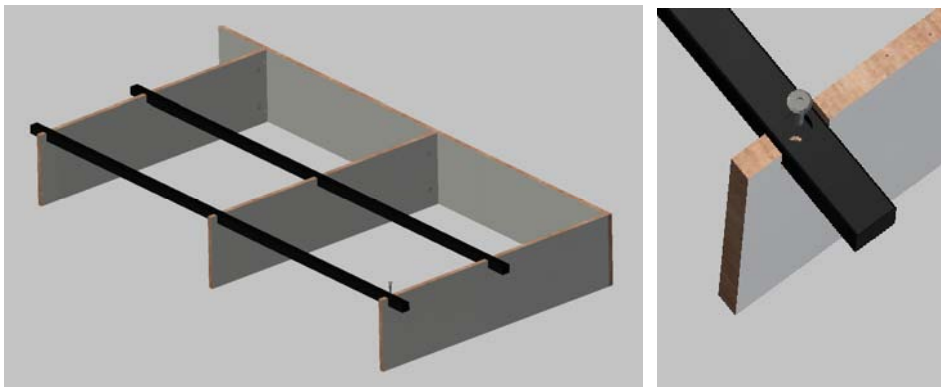
## Single Big Box

Hvis sengen kun har skuffer i den ene side eller er til en seng i bredderne 90, 100 eller 120 cm.

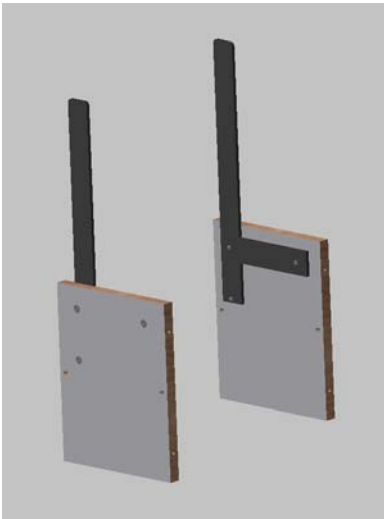
- Sidepladen monteres med styr og dyvler.
- Tværpladerne placeres og låses til sidepladen vha. styr og låseskruer.




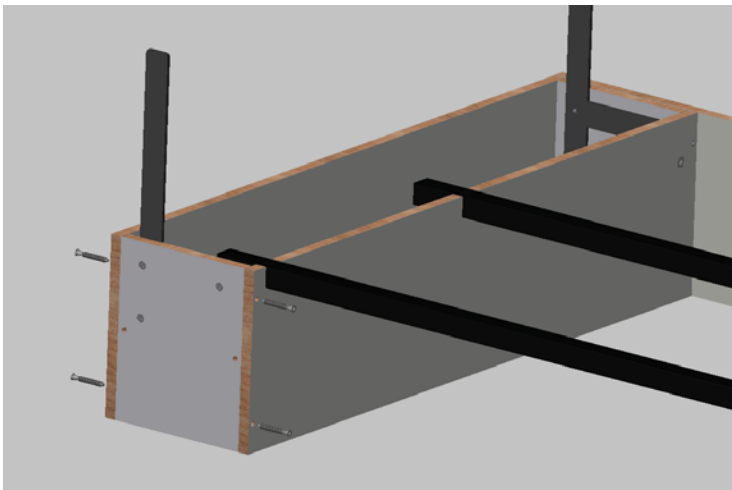
- De langsgående stålvanger monteres.



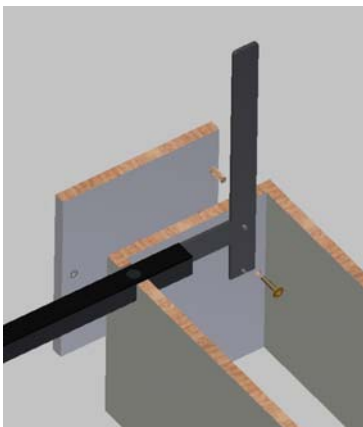
- Gavlbeslagene monteres på forlængerpladerne H+V.



- Forlængerpladerne samles med gavl- og sidepladen.



- Dækpladen monteres.




## BIG BOX skuffer

- Hjulene skrues fast til skuffernes underside v.h.a. de for-borede huller. (1)
- Skufferne samles ved at forbinde bagsiden til siderne med 2 trædyvler. (2)
- Skuffebunden skubbes ind i udfræsningerne i skuffesiderne.




(1)

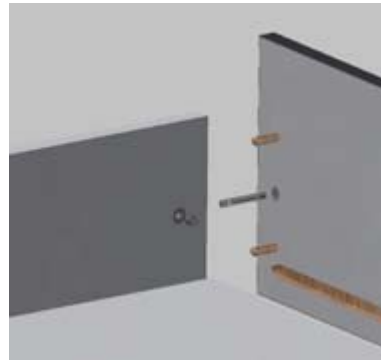


(2)

- Skru skuffegrebene på fra indersiden af skuffen (3) og fastgør skuffefronten med låseskruer og 2 trædyvler. (4)



(3)



(4)

- Et vinkelbeslag fastgøres til skuffefront og –bund. Stedet er markeret på begge overflader. Dette stabiliserer skuffen yderligere. (5)



(5)